

「ハラスメント防止のための講演会(H23.9.29)」アンケート結果

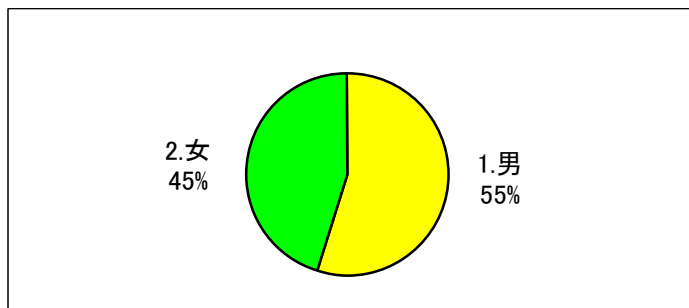
※参加者71名

事前アンケート(1, 2, 4~7)提出64名(回収率90.1%)

終了後アンケート(3, 8~10)提出47名(回収率66.2%)

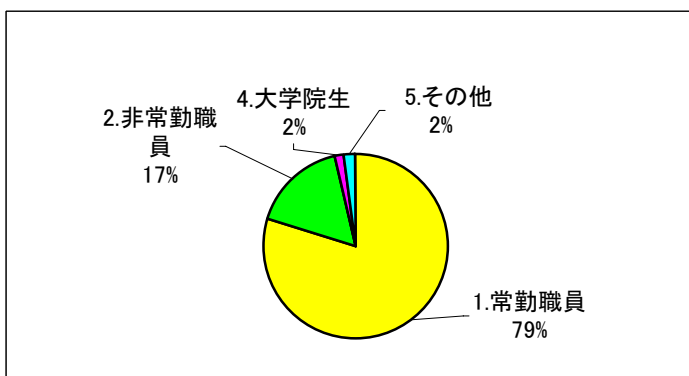
1. 性別 (単位:人)

1.男	35
2.女	29
計	64



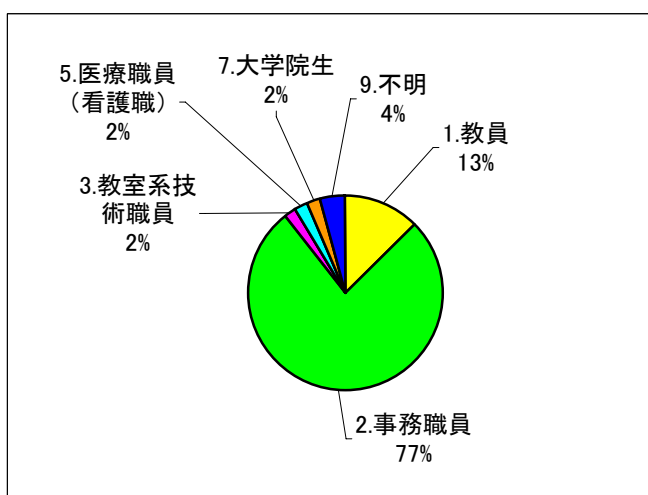
2. 職種 (単位:人)

1.常勤職員	43
2.非常勤職員	9
3.学部学生	
4.大学院生	1
5.その他	1
計	54



3. 職種(2) (単位:人)

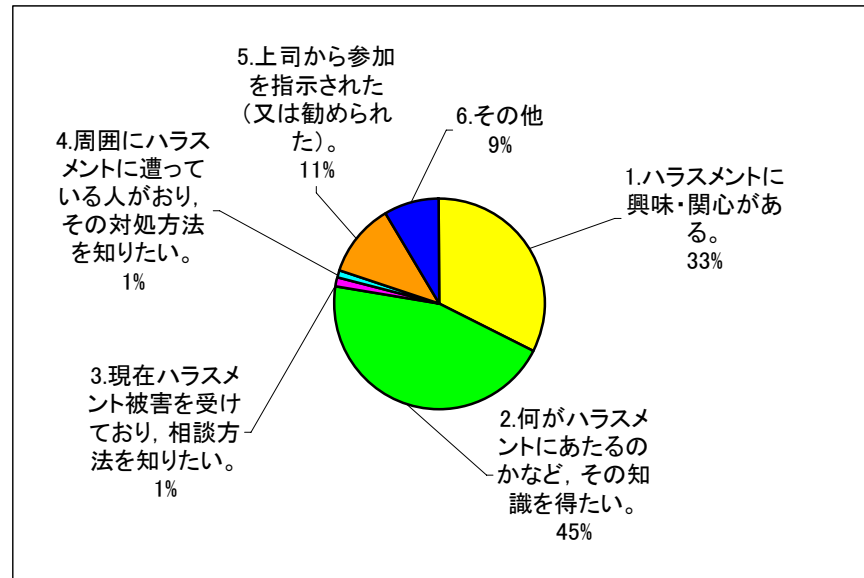
1.教員	6
2.事務職員	36
3.教室系技術職員	1
4.医療職員(看護職以外)	0
5.医療職員(看護職)	1
6.学部学生	0
7.大学院生	1
8.その他	0
9.不明	2
計	47



4. 講演会への参加理由は何ですか。(複数回答可)

(単位:人)

1.ハラスメントに興味・関心がある。	26
2.何がハラスメントにあたるのかなど、その知識を得たい。	36
3.現在ハラスメント被害を受けており、相談方法を知りたい。	1
4.周囲にハラスメントに遭っている人がおり、その対処方法を知りたい。	1
5.上司から参加を指示された(又は勧められた)。	9
6.その他	7
計	80

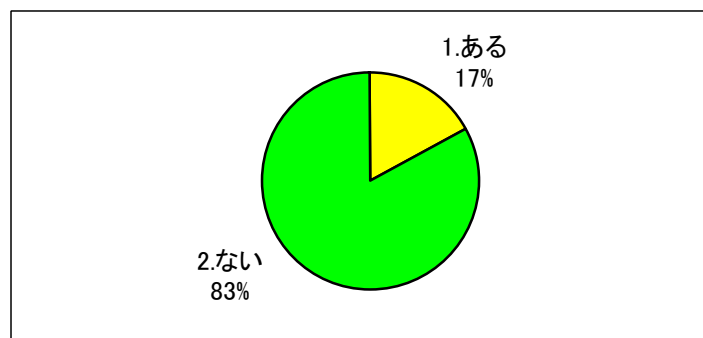


5. これまでハラスメントの被害を受けたことがありますか。

(単位:人)

1.ある	11
2.ない	53
計	64

1.ある	
セクハラ	3
パワハラ	6
アカハラ	4

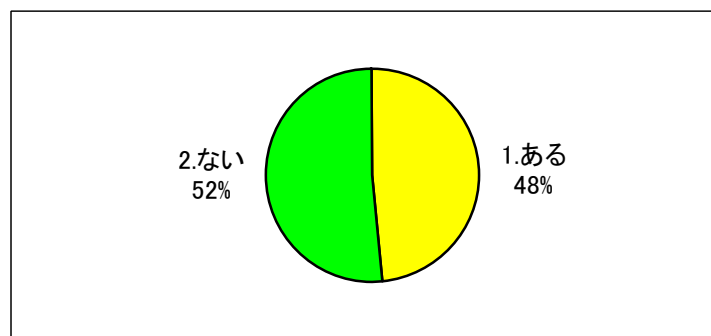


6. これまでハラスメントで困っている人を見かけたことがありますか。

(単位:人)

1.ある	31
2.ない	33
計	64

1.ある	
セクハラ	7
パワハラ	8
アカハラ	6

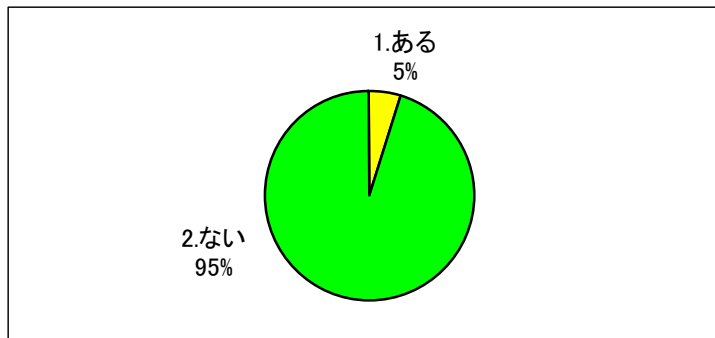


7. 自身の言動がハラスメントと指摘されたことがありますか。

(単位:人)

1.ある	3
2.ない	58
計	61

1.ある	
セクハラ	1
パワハラ	1
アカハラ	

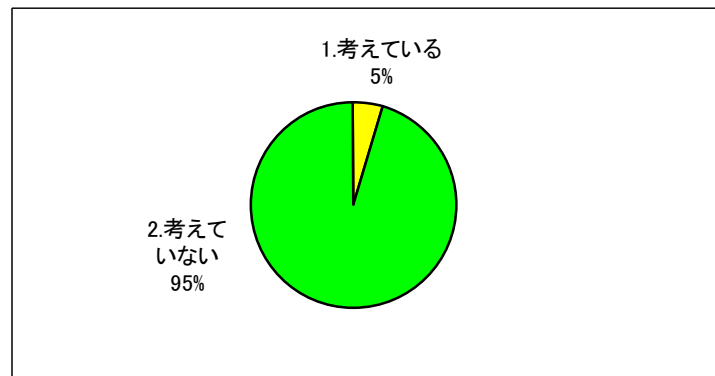


8. 現在、ハラスメントの相談をしたいと考えていますか。

(単位:人)

1.考えている	3
2.考えていない	59
計	62

1.考えている	
セクハラ	
パワハラ	1
アカハラ	

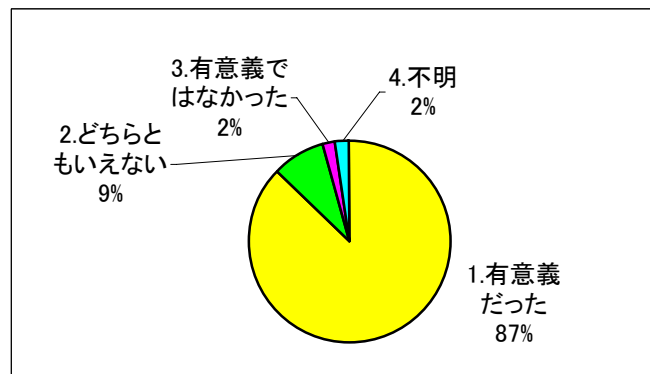


9. ハラスメント講習会について

1) 講習会の内容は有意義でしたか。

(単位:人)

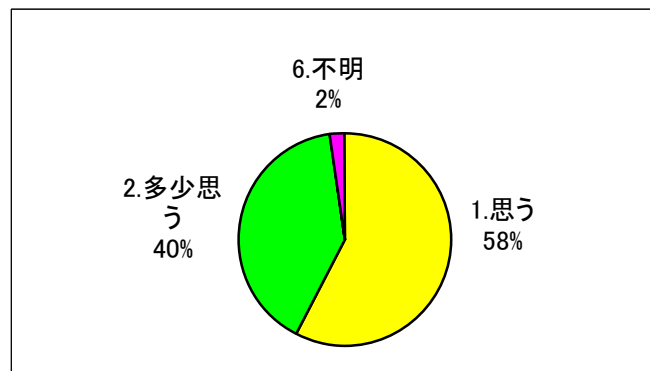
1.有意義だった	41
2.どちらともいえない	4
3.有意義ではなかった	1
4.不明	1
計	47



2) 講演会の内容はハラスメント防止の意識啓発に役立つと思いますか。

(単位:人)

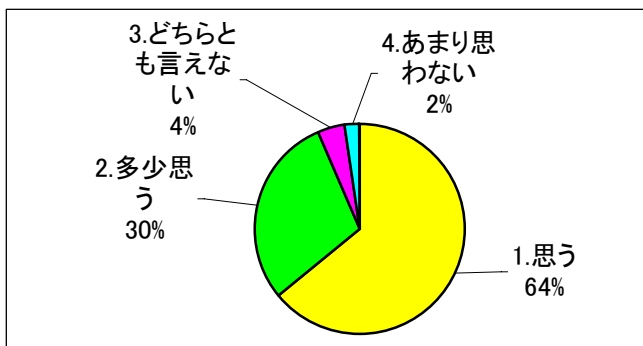
1.思う	27
2.多少思う	19
3.どちらとも言えない	0
4.あまり思わない	0
5.思わない	0
6.不明	1
計	47



3) 今後とも同様の講演会は必要だと思いますか。

(単位:人)

1.思う	30
2.多少思う	14
3.どちらとも言えない	2
4.あまり思わない	1
5.思わない	0
計	47

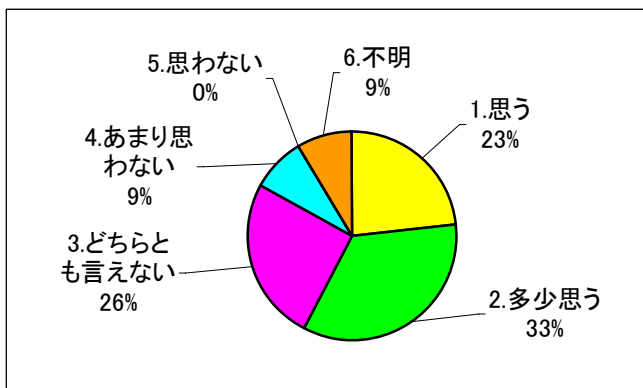


10. ハラスメント防止対策について

1) 秋田大学におけるハラスメント防止対策は十分に行われると思いますか。

(単位:人)

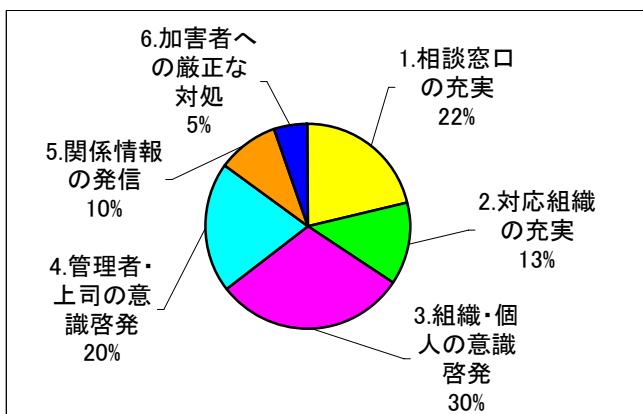
1.思う	11
2.多少思う	16
3.どちらとも言えない	12
4.あまり思わない	4
5.思わない	0
6.不明	4
計	47



2) ハラスメント防止対策のうち、どの対策を強化・推進すべきと考えますか。(複数回答可)

(単位:人)

1.相談窓口の充実	20
2.対応組織の充実	12
3.組織・個人の意識啓発	28
4.管理者・上司の意識啓発	19
5.関係情報の発信	9
6.加害者への厳正な対処	5
計	93



11. インターネット検索(秋田大学ホームページ検索におけるハラスメント対策室について)による情報入手は容易だと思いますか。

(単位:人)

1.思う	20
2.多少思う	12
3.どちらとも言えない	28
4.あまり思わない	19
5.思わない	9
計	88

